



**Муниципальное казенное общеобразовательное учреждение  
средняя общеобразовательная школа № 18 с. Шангала  
Петровского городского округа Ставропольского края**

**Рассмотрено** на заседании МО  
Протокол № 1 от 30.08.2023 г.

 / О.И.Белик/

**Утверждено**


приказом МКОУ СОШ № 18  
от 30.08.2023 г. № 174

Директор МКОУ СОШ №18  
 Ю.В.Казанникова



**Принято** на заседании  
методического совета

Протокол № 1 от 30.08.2023 г.

Заместитель директора по УВР:  /В.И.Айнетдинова/

**Рабочая программа по биологии**  
для 8 класса основного общего образования (базовый уровень)  
срок реализации данной программы 2023 – 2024 учебный год

Разработчик: Айнетдинова В.И., учитель  
биологии  
квалификационная высшая по должности  
категория: «учитель»

с. Шангала, 2023 г.

В рабочую программу включены следующие разделы:

1. Титульный лист.
2. Планируемые результаты освоения учебного предмета.
3. Содержание учебного предмета.
4. Тематическое планирование.

Рабочая программа по биологии составлена на основе Федерального Государственного стандарта, Примерной программы, программы курса биологии составителя Палядьевой Г. М. «Рабочие программы. Биология. 5-9 классы: учебно-методическое пособие» – 2 изд., стереотип. М.: Дрофа, к УМК В. В. Пасечника «Биология. 5-9 классы».

Для изучения биологии в 8 классе используется учебник «Биология. Человек. 8 кл.: учебник для общеобразовательных учреждений / Д.В. Колесов, Р.Д. Маш, И.Н. Беляев. – 5-е издание, испр. – М.: Дрофа). Данный учебник входит в линию учебников по биологии, созданную под руководством В. В. Пасечника, соответствует Федеральному государственному образовательному стандарту основного общего образования и включен в Федеральный перечень учебников.

Согласно учебному плану в 8 классе предусмотрено изучение биологии в объеме (68 часов, 2 часа в неделю).

## **ПЛАНИРУЕМЫЕ РЕЗУЛЬТАТЫ ОСВОЕНИЯ УЧЕБНОГО ПРЕДМЕТА «БИОЛОГИЯ» НА УРОВНЕ ОСНОВНОГО ОБЩЕГО ОБРАЗОВАНИЯ**

Освоение учебного предмета «Биология» на уровне основного общего образования должно обеспечивать достижение следующих личностных, метапредметных и предметных образовательных результатов:

### **ЛИЧНОСТНЫЕ РЕЗУЛЬТАТЫ**

#### **Патриотическое воспитание:**

- отношение к биологии как к важной составляющей культуры, гордость за вклад российских и советских учёных в развитие мировой биологической науки.

#### **Гражданское воспитание:**

- готовность к конструктивной совместной деятельности при выполнении исследований и проектов, стремление к взаимопониманию и взаимопомощи.

#### **Духовно-нравственное воспитание:**

- готовность оценивать поведение и поступки с позиции нравственных норм и норм экологической культуры;
- понимание значимости нравственного аспекта деятельности человека в медицине и биологии.

#### **Эстетическое воспитание:**

- понимание роли биологии в формировании эстетической культуры личности.

#### **Ценности научного познания:**

- ориентация на современную систему научных представлений об основных биологических закономерностях, взаимосвязях человека с природной и социальной средой;
- понимание роли биологической науки в формировании научного мировоззрения; развитие научной любознательности, интереса к биологической науке, навыков исследовательской деятельности.

#### **Формирование культуры здоровья:**

- ответственное отношение к своему здоровью и установка на здоровый образ жизни (здоровое питание, соблюдение гигиенических правил и норм, сбалансированный режим занятий и отдыха, регулярная физическая активность);
- осознание последствий и неприятие вредных привычек (употребление алкоголя, наркотиков, курение) и иных форм вреда для физического и психического здоровья;
- соблюдение правил безопасности, в том числе навыки безопасного поведения в природной среде;

- сформированность навыка рефлексии, управление собственным эмоциональным состоянием.

#### **Трудовое воспитание:**

- активное участие в решении практических задач (в рамках семьи, школы, города, края) биологической и экологической направленности, интерес к практическому изучению профессий, связанных с биологией.

#### **Экологическое воспитание:**

- ориентация на применение биологических знаний при решении задач в области окружающей среды;
- осознание экологических проблем и путей их решения;
- готовность к участию в практической деятельности экологической направленности.

#### **Адаптация обучающегося к изменяющимся условиям социальной и природной среды:**

- адекватная оценка изменяющихся условий;
- принятие решения (индивидуальное, в группе) в изменяющихся условиях на основании анализа биологической информации;
- планирование действий в новой ситуации на основании знаний биологических закономерностей.

#### **Воспитательный потенциал учебного предмета обеспечивает реализацию следующих целевых приоритетов воспитания:**

1. Развитие ценностного отношения к природе как источнику жизни на Земле, основе самого ее существования, нуждающейся в защите и постоянном внимании со стороны человека
2. Развитие ценностного отношения к знаниям как интеллектуальному ресурсу, обеспечивающему будущее человека, как результату кропотливого, но увлекательного учебного труда
3. Развитие ценностного отношения к здоровью как залогом долгой и активной жизни человека, его хорошего настроения и оптимистичного взгляда на мир

### **МЕТАПРЕДМЕТНЫЕ РЕЗУЛЬТАТЫ**

#### **Универсальные познавательные действия**

##### *Базовые логические действия:*

- выявлять и характеризовать существенные признаки биологических объектов (явлений);
- устанавливать существенный признак классификации биологических объектов (явлений, процессов), основания для обобщения и сравнения, критерии проводимого анализа; с учётом предложенной биологической задачи выявлять закономерности и противоречия в рассматриваемых фактах и наблюдениях; предлагать критерии для выявления закономерностей и противоречий;
- выявлять дефициты информации, данных, необходимых для решения поставленной задачи;
- выявлять причинно-следственные связи при изучении биологических явлений и процессов; делать выводы с использованием дедуктивных и индуктивных умозаключений, умозаключений по аналогии, формулировать гипотезы о взаимосвязях;
- самостоятельно выбирать способ решения учебной биологической задачи (сравнивать несколько вариантов решения, выбирать наиболее подходящий с учётом самостоятельно выделенных критериев).

##### *Базовые исследовательские действия:*

- использовать вопросы как исследовательский инструмент познания;
- формулировать вопросы, фиксирующие разрыв между реальным и желательным состоянием ситуации, объекта, и самостоятельно устанавливать искомое и данное;
- формировать гипотезу об истинности собственных суждений, аргументировать свою позицию, мнение;
- проводить по самостоятельно составленному плану наблюдение, несложный биологический эксперимент, небольшое исследование по установлению особенностей биологического объекта (процесса) изучения, причинно-следственных связей и зависимостей биологических объектов между собой;

- оценивать на применимость и достоверность информацию, полученную в ходе наблюдения и эксперимента;
- самостоятельно формулировать обобщения и выводы по результатам проведённого наблюдения, эксперимента, владеть инструментами оценки достоверности полученных выводов и обобщений;
- прогнозировать возможное дальнейшее развитие биологических процессов и их последствия в аналогичных или сходных ситуациях, а также выдвигать предположения об их развитии в новых условиях и контекстах.

#### *Работа с информацией:*

- применять различные методы, инструменты и запросы при поиске и отборе биологической информации или данных из источников с учётом предложенной учебной биологической задачи; выбирать, анализировать, систематизировать и интерпретировать биологическую информацию различных видов и форм представления;
- находить сходные аргументы (подтверждающие или опровергающие одну и ту же идею, версию) в различных информационных источниках;
- самостоятельно выбирать оптимальную форму представления информации и иллюстрировать решаемые задачи несложными схемами, диаграммами, иной графикой и их комбинациями;
- оценивать надёжность биологической информации по критериям, предложенным учителем или сформулированным самостоятельно;
- запоминать и систематизировать биологическую информацию.

### **Универсальные коммуникативные действия**

#### *Общение:*

- воспринимать и формулировать суждения, выражать эмоции в процессе выполнения практических и лабораторных работ;
- выражать себя (свою точку зрения) в устных и письменных текстах;
- распознавать невербальные средства общения, понимать значение социальных знаков, знать и распознавать предпосылки конфликтных ситуаций и смягчать конфликты, вести переговоры;
- понимать намерения других, проявлять уважительное отношение к собеседнику и в корректной форме формулировать свои возражения;
- в ходе диалога и/или дискуссии задавать вопросы по существу обсуждаемой биологической темы и высказывать идеи, нацеленные на решение биологической задачи и поддержание благожелательности общения;
- сопоставлять свои суждения с суждениями других участников диалога, обнаруживать различие и сходство позиций;
- публично представлять результаты выполненного биологического опыта (эксперимента, исследования, проекта);
- самостоятельно выбирать формат выступления с учётом задач презентации и особенностей аудитории и в соответствии с ним составлять устные и письменные тексты с использованием иллюстративных материалов.

#### *Совместная деятельность (сотрудничество):*

- понимать и использовать преимущества командной и индивидуальной работы при решении конкретной биологической проблемы, обосновывать необходимость применения групповых форм взаимодействия при решении поставленной учебной задачи;
- принимать цель совместной деятельности, коллективно строить действия по её достижению: распределять роли, договариваться, обсуждать процесс и результат совместной работы; уметь обобщать мнения нескольких людей, проявлять готовность руководить, выполнять поручения, подчиняться;
- планировать организацию совместной работы, определять свою роль (с учётом предпочтений и возможностей всех участников взаимодействия), распределять задачи между членами команды, участвовать в групповых формах работы (обсуждения, обмен мнениями, мозговые штурмы и иные);
- выполнять свою часть работы, достигать качественного результата по своему направлению и координировать свои действия с другими членами команды;

- оценивать качество своего вклада в общий продукт по критериям, самостоятельно сформулированным участниками взаимодействия; сравнивать результаты с исходной задачей и вклад каждого члена команды в достижение результатов, разделять сферу ответственности и проявлять готовность к предоставлению отчёта перед группой;
- овладеть системой универсальных коммуникативных действий, которая обеспечивает сформированность социальных навыков и эмоционального интеллекта обучающихся.

### **Универсальные регулятивные действия**

#### *Самоорганизация:*

- выявлять проблемы для решения в жизненных и учебных ситуациях, используя биологические знания;
- ориентироваться в различных подходах принятия решений (индивидуальное, принятие решения в группе, принятие решений группой);
- самостоятельно составлять алгоритм решения задачи (или его часть), выбирать способ решения учебной биологической задачи с учётом имеющихся ресурсов и собственных возможностей, аргументировать предлагаемые варианты решений;
- составлять план действий (план реализации намеченного алгоритма решения), корректировать предложенный алгоритм с учётом получения новых биологических знаний об изучаемом биологическом объекте;
- делать выбор и брать ответственность за решение.

#### *Самоконтроль (рефлексия):*

- владеть способами самоконтроля, самомотивации и рефлексии;
- давать адекватную оценку ситуации и предлагать план её изменения;
- учитывать контекст и предвидеть трудности, которые могут возникнуть при решении учебной биологической задачи, адаптировать решение к меняющимся обстоятельствам;
- объяснять причины достижения (недостижения) результатов деятельности, давать оценку приобретённому опыту, уметь находить позитивное в произошедшей ситуации;
- вносить коррективы в деятельность на основе новых обстоятельств, изменившихся ситуаций, установленных ошибок, возникших трудностей;
- оценивать соответствие результата цели и условиям.

#### *Эмоциональный интеллект:*

- различать, называть и управлять собственными эмоциями и эмоциями других;
- выявлять и анализировать причины эмоций;
- ставить себя на место другого человека, понимать мотивы и намерения другого;
- регулировать способ выражения эмоций.

#### *Принятие себя и других:*

- осознанно относиться к другому человеку, его мнению;
- признавать своё право на ошибку и такое же право другого;
- открытость себе и другим;
- осознавать невозможность контролировать всё вокруг;
- овладеть системой универсальных учебных регулятивных действий, которая обеспечивает формирование смысловых установок личности (внутренняя позиция личности), и жизненных навыков личности (управления собой, самодисциплины, устойчивого поведения).

## **ПРЕДМЕТНЫЕ РЕЗУЛЬТАТЫ**

8 класс:

- характеризовать науки о человеке (антропологию, анатомию, физиологию, медицину, гигиену, экологию человека, психологию) и их связи с другими науками и техникой;
- объяснять положение человека в системе органического мира, его происхождение; отличия человека от животных; приспособленность к различным экологическим факторам (человеческие расы и адаптивные типы людей); родство человеческих рас;
- приводить примеры вклада российских (в том числе И. М. Сеченов, И. П. Павлов, И. И. Мечников, А. А. Ухтомский, П. К. Анохин) и зарубежных (в том числе У. Гарвей, К. Бернар,

Л. Пастер, Ч. Дарвин) учёных в развитие представлений о происхождении, строении, жизнедеятельности, поведении, экологии человека;

- применять биологические термины и понятия (в том числе: цитология, гистология, анатомия человека, физиология человека, гигиена, антропология, экология человека, клетка, ткань, орган, система органов, питание, дыхание, кровообращение, обмен веществ и превращение энергии, движение, выделение, рост, развитие, поведение, размножение, раздражимость, регуляция, гомеостаз, внутренняя среда, иммунитет) в соответствии с поставленной задачей и в контексте;
- проводить описание по внешнему виду (изображению), схемам общих признаков организма человека, уровней его организации: клетки, ткани, органы, системы органов, организм;
- сравнивать клетки разных тканей, групп тканей, органы, системы органов человека; процессы жизнедеятельности организма человека, делать выводы на основе сравнения;
- различать биологически активные вещества (витамины, ферменты, гормоны), выявлять их роль в процессе обмена веществ и превращения энергии;
- характеризовать биологические процессы: обмен веществ и превращение энергии, питание, дыхание, выделение, транспорт веществ, движение, рост, регуляция функций, иммунитет, поведение, развитие, размножение человека;
- выявлять причинно-следственные связи между строением клеток, органов, систем органов организма человека и их функциями; между строением, жизнедеятельностью и средой обитания человека;
- применять биологические модели для выявления особенностей строения и функционирования органов и систем органов человека;
- объяснять нейрогуморальную регуляцию процессов жизнедеятельности организма человека;
- характеризовать и сравнивать безусловные и условные рефлексы; наследственные и ненаследственные программы поведения; особенности высшей нервной деятельности человека; виды потребностей, памяти, мышления, речи, темпераментов, эмоций, сна; структуру функциональных систем организма, направленных на достижение полезных приспособительных результатов;
- различать наследственные и ненаследственные (инфекционные, неинфекционные) заболевания человека; объяснять значение мер профилактики в предупреждении заболеваний человека;
- выполнять практические и лабораторные работы по морфологии, анатомии, физиологии и поведению человека, в том числе работы с микроскопом с постоянными (фиксированными) и временными микропрепаратами, исследовательские работы с использованием приборов и инструментов цифровой лаборатории;
- решать качественные и количественные задачи, используя основные показатели здоровья человека, проводить расчёты и оценивать полученные значения;
- называть и аргументировать основные принципы здорового образа жизни, методы защиты и укрепления здоровья человека: сбалансированное питание, соблюдение правил личной гигиены, занятия физкультурой и спортом, рациональная организация труда и полноценного отдыха, позитивное эмоционально-психическое состояние;
- использовать приобретённые знания и умения для соблюдения здорового образа жизни, сбалансированного питания, физической активности, стрессоустойчивости, для исключения вредных привычек, зависимостей;
- владеть приёмами оказания первой помощи человеку при потере сознания, солнечном и тепловом ударе, отравлении, утоплении, кровотечении, травмах мягких тканей, костей скелета, органов чувств, ожогах и отморожениях;
- демонстрировать на конкретных примерах связь знаний наук о человеке со знаниями предметов естественно-научного и гуманитарного циклов, различных видов искусства; технологии, ОБЖ, физической культуры;
- использовать методы биологии: наблюдать, измерять, описывать организм человека и процессы его жизнедеятельности;

### **3. Содержание учебного предмета. «Биология. Человек. 8 класс»**

#### **Раздел 1. Введение. Науки, изучающие организм человека (2 ч)**

Науки, изучающие организм человека: анатомия, физиология, психология и гигиена. Их становление и методы исследования.

##### **Предметные результаты обучения**

Учащиеся должны знать:

- методы наук, изучающих человека;
- основные этапы развития наук, изучающих человека.

Учащиеся должны уметь:

- выделять специфические особенности человека как биосоциального существа.

##### **Метапредметные результаты обучения**

Учащиеся должны уметь:

- работать с учебником и дополнительной литературой.

#### **Раздел 2. Происхождение человека (3 ч)**

Место человека в систематике. Доказательства животного происхождения человека. Основные этапы эволюции человека. Влияние биологических и социальных факторов на эволюцию человека. Человеческие расы. Человек как вид.

##### **Демонстрация**

Модель «Происхождение человека». Модели остатков древней культуры человека.

##### **Предметные результаты обучения**

Учащиеся должны знать:

- место человека в систематике;
- основные этапы эволюции человека;
- человеческие расы.

Учащиеся должны уметь:

- объяснять место и роль человека в природе;
- определять черты сходства и различия человека и животных;
- доказывать несостоятельность расистских взглядов о преимуществах одних рас перед другими.

##### **Метапредметные результаты обучения**

Учащиеся должны уметь:

- составлять сообщения на основе обобщения материала учебника и дополнительной литературы;
- устанавливать причинно-следственные связи при анализе основных этапов эволюции и происхождения человеческих рас.

#### **Раздел 3. Строение организма (4 ч)**

Общий обзор организма человека. Уровни организации. Структура тела. Органы и системы органов. Клеточное строение организма. Ткани. Внешняя и внутренняя среда организма. Строение и функции клетки. Роль ядра в передаче наследственных свойств организма. Органоиды клетки. Деление. Жизненные процессы клетки: обмен веществ, биосинтез и биологическое окисление, их значение. Роль ферментов в обмене веществ. Рост и развитие клетки. Состояния физиологического покоя и возбуждения. Ткани. Образование тканей. Эпителиальные, соединительные, мышечные, нервная ткани. Строение и функция нейрона. Синапс. Рефлекторная регуляция органов и систем организма. Центральная и периферическая части нервной системы. Спинной и головной мозг. Нервы и нервные узлы. Рефлекс и рефлекторная дуга. Нейронные цепи. Процессы возбуждения и торможения, их значение. Чувствительные, вставочные и исполнительные нейроны. Прямые и обратные связи. Роль рецепторов в восприятии раздражений.

##### **Демонстрация**

Разложение пероксида водорода ферментом каталазой.

##### **Лабораторные и практические работы**

Рассматривание клеток и тканей в оптический микроскоп. Микропрепараты клеток, эпителиальной, соединительной, мышечной и нервной тканей. Самонаблюдение мигательного рефлекса и условия его проявления и торможения. Коленный рефлекс и др.

### **Предметные результаты обучения**

Учащиеся должны знать:

- общее строение организма человека;
- строение тканей организма человека;
- рефлекторную регуляцию органов и систем организма человека.

Учащиеся должны уметь:

- выделять существенные признаки организма человека, особенности его биологической природы;
- наблюдать и описывать клетки и ткани на готовых микропрепаратах;
- выделять существенные признаки процессов рефлекторной регуляции жизнедеятельности организма человека.

### **Метапредметные результаты обучения**

Учащиеся должны уметь:

- сравнивать клетки, ткани организма человека и делать выводы на основе сравнения;
- проводить биологические исследования и делать выводы на основе полученных результатов.

## **Раздел 4. Опорно-двигательная система (7 ч)**

Скелет и мышцы, их функции. Химический состав костей, их макро и микро строение, типы костей. Скелет человека, его приспособление к прямохождению, трудовой деятельности. Изменения, связанные с развитием мозга и речи. Типы соединений костей: неподвижные, полуподвижные, подвижные (суставы). Строение мышц и сухожилий. Обзор мышц человеческого тела. Мышцы антагонисты и синергисты. Работа скелетных мышц и их регуляция. Понятие о двигательной единице. Изменение мышцы при тренировке. Последствия гиподинамии. Энергетика мышечного сокращения. Динамическая и статическая работа. Нарушения осанки и развитие плоскостопия: причины, выявление, предупреждение и исправление. Первая помощь при ушибах, переломах костей и вывихах суставов.

### **Демонстрация**

Скелет и муляжи торса человека, черепа, костей конечностей, позвонков. Распилы костей.

Приёмы оказания первой помощи при травмах.

### **Лабораторные и практические работы**

Микроскопическое строение кости. Мышцы человеческого тела (выполняется либо в классе, либо дома). Утомление при статической и динамической работе. Выявление нарушений осанки. Выявление плоскостопия (выполняется дома). Самонаблюдения работы основных мышц, роли плечевого пояса в движениях руки.

### **Предметные результаты обучения**

Учащиеся должны знать:

- строение скелета и мышц, их функции.

Учащиеся должны уметь:

- объяснять особенности строения скелета человека;
- распознавать на наглядных пособиях кости скелета конечностей и их поясов;
- оказывать первую помощь при ушибах, переломах костей и вывихах суставов.

### **Метапредметные результаты обучения**

Учащиеся должны уметь:

- устанавливать причинно-следственные связи на примере зависимости гибкости тела человека от строения его позвоночника.

## **Раздел 5. Внутренняя среда организма (3 ч)**

Компоненты внутренней среды: кровь, тканевая жидкость, лимфа. Их взаимодействие. Гомеостаз. Состав крови: плазма и форменные элементы (тромбоциты, эритроциты, лейкоциты). Функции клеток крови. Свёртывание крови. Роль кальция и витамина К в свёртывании крови. Анализ крови. Малокровие. Кровотворение. Борьба организма с инфекцией. Иммуитет. Защитные барьеры организма. Л. Пастер и И.И. Мечников. Антигены и



антитела. Специфический и неспецифический иммунитет. Клеточный и гуморальный иммунитет. Иммунная система. Роль лимфоцитов в иммунной защите. Фагоцитоз. Воспаление. Инфекционные и паразитарные болезни. Ворота инфекции. Возбудители и переносчики болезни. Бацилло и вирусоносители. Течение инфекционных болезней. Профилактика. Иммунология на службе здоровья: вакцины и лечебные сыворотки. Естественный и искусственный иммунитет. Активный и пассивный иммунитет. Тканевая совместимость. Переливание крови. Группы крови. Резус фактор. Пересадка органов и тканей.

#### **Лабораторные и практические работы**

Рассматривание крови человека и лягушки под микроскопом.

#### **Предметные результаты обучения**

Учащиеся должны знать:

- компоненты внутренней среды организма человека;
- защитные барьеры организма;
- правила переливания крови.

Учащиеся должны уметь:

- выявлять взаимосвязь между особенностями строения клеток крови и их функциями;
- проводить наблюдение и описание клеток крови на готовых микропрепаратах.

#### **Метапредметные результаты обучения**

Учащиеся должны уметь:

- проводить сравнение клеток организма человека и делать выводы на основе сравнения;
- выявлять взаимосвязи между особенностями строения клеток крови и их функциями.

#### **Раздел 6. Кровеносная и лимфатическая системы организма (6 ч)**

Органы кровеносной и лимфатической систем, их роль в организме. Строение кровеносных и лимфатических сосудов. Круги кровообращения. Строение и работа сердца. Автоматизм сердца. Движение крови по сосудам. Регуляция кровоснабжения органов. Артериальное давление крови, пульс. Гигиена сердечно-сосудистой системы. Доврачебная помощь при заболевании сердца и сосудов. Первая помощь при кровотечениях.

#### **Демонстрация**

Модели сердца и торса человека. Приёмы измерения артериального давления по методу Короткова. Приёмы остановки кровотечений.

#### **Лабораторные и практические работы**

Положение венозных клапанов в опущенной и поднятой руке.

Изменения в тканях при перетяжках, затрудняющих кровообращение.

Определение скорости кровотока в сосудах ногтевого ложа.

Опыты, выявляющие природу пульса.

Функциональная проба: реакция сердечно-сосудистой системы на дозированную нагрузку.

#### **Предметные результаты обучения**

Учащиеся должны знать:

- органы кровеносной и лимфатической систем, их роль в организме;
- о заболеваниях сердца и сосудов и их профилактике.

Учащиеся должны уметь:

- объяснять строение и роль кровеносной и лимфатической систем;
- выделять особенности строения сосудистой системы и движения крови по сосудам;
- измерять пульс и кровяное давление.

#### **Метапредметные результаты обучения**

Учащиеся должны уметь:

- находить в учебной и научно-популярной литературе информацию о заболеваниях сердечно-сосудистой системы, оформлять её в виде рефератов, докладов.

#### **Раздел 7. Дыхание (4 ч)**

Значение дыхания. Строение и функции органов

дыхания. Голосообразование. Инфекционные и органические заболевания дыхательных путей, миндалин и околоносовых пазух, профилактика, доврачебная помощь. Газообмен в лёгких и тканях. Механизмы вдоха и выдоха. Нервная и гуморальная регуляция дыхания. Охрана

воздушной среды. Функциональные возможности дыхательной системы как показатель здоровья. Жизненная ёмкость лёгких. Выявление и предупреждение болезней органов дыхания. Флюорография. Туберкулёз и рак лёгких. Первая помощь утопающему, при удушении и заваливании землёй, электротравме. Клиническая и биологическая смерть. Искусственное дыхание и непрямой массаж сердца. Реанимация. Влияние курения и других вредных привычек на организм.

### **Демонстрация**

Модель гортани. Модель, поясняющая механизм вдоха и выдоха. Приёмы определения проходимости носовых ходов у маленьких детей. Роль резонаторов, усиливающих звук. Опыт по обнаружению углекислого газа в выдыхаемом воздухе. Измерение жизненной ёмкости лёгких. Приёмы искусственного дыхания.

### **Лабораторные и практические работы**

Измерение объёма грудной клетки в состоянии вдоха и выдоха. Функциональные пробы с задержкой дыхания на вдохе и выдохе.

### **Предметные результаты обучения**

Учащиеся должны знать:

- строение и функции органов дыхания;
- механизмы вдоха и выдоха;
- нервную и гуморальную регуляцию дыхания.

Учащиеся должны уметь:

- выделять существенные признаки процессов дыхания и газообмена;
- оказывать первую помощь при отравлении угарным газом, спасении утопающего, простудных заболеваниях.

### **Метапредметные результаты обучения**

Учащиеся должны уметь:

- находить в учебной и научно-популярной литературе информацию об инфекционных заболеваниях, оформлять её в виде рефератов, докладов.

## **Раздел 8. Пищеварение (6 ч)**

Пищевые продукты и питательные вещества, их роль в обмене веществ. Значение пищеварения. Строение и функции пищеварительной системы: пищеварительный канал, пищеварительные железы. Пищеварение в различных отделах пищеварительного тракта. Регуляция деятельности пищеварительной системы. Заболевания органов пищеварения, их профилактика. Гигиена органов пищеварения. Предупреждение желудочно-кишечных инфекций и гельминтозов. Доврачебная помощь при пищевых отравлениях.

### **Демонстрация**

Торс человека.

### **Лабораторные и практические работы**

Действие ферментов слюны на крахмал. Самонаблюдения: определение положения слюнных желёз, движение гортани при глотании.

### **Предметные результаты обучения**

Учащиеся должны знать:

- строение и функции пищеварительной системы;
- пищевые продукты и питательные вещества, их роль в обмене веществ;
- правила предупреждения желудочно-кишечных инфекций и гельминтозов.

Учащиеся должны уметь:

- выделять существенные признаки процессов питания и пищеварения;
- приводить доказательства (аргументировать) необходимости соблюдения мер профилактики нарушений работы пищеварительной системы.

### **Метапредметные результаты обучения**

Учащиеся должны уметь:

- проводить биологические исследования и делать выводы на основе полученных результатов.

## **Раздел 9. Обмен веществ и энергии (3 ч)**

Обмен веществ и энергии— основное свойство всех живых существ. Пластический и энергетический обмен. Обмен белков, жиров, углеводов, воды и минеральных солей. Заменяемые и незаменимые аминокислоты, микро и макроэлементы. Роль ферментов в обмене веществ. Витамины. Энергозатраты человека и пищевой рацион. Нормы и режим питания. Основной и общий обмен. Энергетическая ёмкость пищи.

### **Лабораторные и практические работы**

Установление зависимости между нагрузкой и уровнем энергетического обмена по результатам функциональной пробы с задержкой дыхания до и после нагрузки. Составление пищевых рационов в зависимости от энергозатрат.

### **Предметные результаты обучения**

Учащиеся должны знать:

- обмен веществ и энергии — основное свойство всех живых существ;
- роль ферментов в обмене веществ;
- классификацию витаминов;
- нормы и режим питания.

Учащиеся должны уметь:

- выделять существенные признаки обмена веществ и превращений энергии в организме человека;
- объяснять роль витаминов в организме человека;
- приводить доказательства (аргументацию) необходимости соблюдения мер профилактики нарушений развития авитаминозов.

### **Метапредметные результаты обучения**

Учащиеся должны уметь:

- классифицировать витамины.

## **Раздел 10. Покровные органы. Терморегуляция. Выделение (4 ч)**

Наружные покровы тела человека. Строение и функции кожи. Ногти и волосы. Роль кожи в обменных процессах. Рецепторы кожи. Участие в терморегуляции. Уход за кожей, ногтями и волосами в зависимости от типа кожи. Гигиена одежды и обуви. Причины кожных заболеваний. Грибковые и паразитарные болезни, их профилактика и лечение у дерматолога. Травмы: ожоги, обморожения. Терморегуляция организма. Закаливание. Доврачебная помощь при общем охлаждении организма. Первая помощь при тепловом и солнечном ударах. Значение органов выделения в поддержании гомеостаза внутренней среды организма. Органы мочевыделительной системы, их строение и функции. Строение и работа почек. Нефроны. Первичная и конечная моча. Заболевания органов выделительной системы и их предупреждение.

### **Демонстрация**

Рельефная таблица «Строение кожи». Модель почки.

Рельефная таблица «Органы выделения».

### **Лабораторные и практические работы**

Самонаблюдения: рассмотрение под лупой тыльной и ладонной поверхности кисти.

Определение типа кожи с помощью бумажной салфетки.

Определение совместимости шампуня с особенностями местной воды.

### **Предметные результаты обучения**

Учащиеся должны знать:

- наружные покровы тела человека;
- строение и функция кожи;
- органы мочевыделительной системы, их строение и функции;
- заболевания органов выделительной системы и способы их предупреждения.

Учащиеся должны уметь:

- выделять существенные признаки покровов тела, терморегуляции;
- оказывать первую помощь при тепловом и солнечном ударе, ожогах, обморожениях, травмах кожного покрова.

## **Метапредметные результаты обучения**

Учащиеся должны уметь:

—проводить биологические исследования и делать выводы на основе полученных результатов.

### **Раздел 11. Нервная система (5 ч)**

Значение нервной системы. Мозг и психика. Строение нервной системы: спинной и головной мозг — центральная нервная система, нервы и нервные узлы— периферическая. Строение и функции спинного мозга. Строение головного мозга. Функции продолговатого, среднего мозга, моста и мозжечка. Передний мозг. Функции промежуточного мозга и коры больших полушарий. Старая и новая кора больших полушарий головного мозга. Аналитико-синтетическая и замыкательная функции коры больших полушарий головного мозга. Доли больших полушарий и сенсорные зоны коры. Соматический и вегетативный отделы нервной системы. Симпатический и парасимпатический подотделы вегетативной нервной системы, их взаимодействие.

#### **Демонстрация**

Модель головного мозга человека.

#### **Лабораторные и практические работы**

Пальценосовая проба и особенности движений, связанных с функциями мозжечка и среднего мозга. Рефлексы продолговатого и среднего мозга.

Штриховое раздражение кожи — тест, определяющий изменение тонуса симпатического и парасимпатического отделов вегетативной нервной системы при раздражении.

#### **Предметные результаты обучения**

Учащиеся должны знать:

—строение нервной системы;

—соматический и вегетативный отделы нервной системы.

Учащиеся должны уметь:

—объяснять значение нервной системы в регуляции процессов жизнедеятельности;

—объяснять влияние отделов нервной системы на деятельность органов.

## **Метапредметные результаты обучения**

Учащиеся должны уметь:

—проводить биологические исследования и делать выводы на основе полученных результатов.

### **Раздел 12. Анализаторы. Органы чувств (5 ч)**

Анализаторы и органы чувств. Значение анализаторов. Достоверность получаемой информации. Иллюзии и их коррекция. Зрительный анализатор. Положение и строение глаз. Ход лучей через прозрачную среду глаза. Строение и функции сетчатки. Коровая часть зрительного анализатора. Бинокулярное зрение. Гигиена зрения. Предупреждение глазных болезней, травм глаза. Предупреждение близорукости и дальнозоркости. Коррекция зрения. Слуховой анализатор. Значение слуха. Строение и функции наружного, среднего и внутреннего уха. Рецепторы слуха. Коровая часть слухового анализатора. Гигиена органов слуха. Причины тугоухости и глухоты, их предупреждение. Органы равновесия, кожно-мышечной чувствительности, обоняния и вкуса и их анализаторы. Взаимодействие анализаторов.

#### **Демонстрация**

Модели глаза и уха. Опыты, выявляющие функции радужной оболочки, хрусталика, палочек и колбочек.

#### **Лабораторные и практические работы**

Опыты, выявляющие иллюзии, связанные с бинокулярным зрением, а также зрительные, слуховые, тактильные иллюзии.

Обнаружение слепого пятна.

Определение остроты слуха.

#### **Предметные результаты обучения**

Учащиеся должны знать:

—анализаторы и органы чувств, их значение.

Учащиеся должны уметь:

—выделять существенные признаки строения и функционирования органов чувств.

### **Метапредметные результаты обучения**

Учащиеся должны уметь:

—устанавливать причинно-следственные связи между строением анализатора и выполняемой им функцией;

—проводить биологические исследования и делать выводы на основе полученных результатов.

### **Раздел 13. Высшая нервная деятельность. Поведение. Психика (5 ч)**

Вклад отечественных учёных в разработку учения о высшей нервной деятельности. И. М. Сеченов и И.П. Павлов. Открытие центрального торможения. Безусловные и условные рефлексы. Безусловное и условное торможение. Закон взаимной индукции возбуждения-торможения. Учение А. А. Ухтомского о доминанте. Врождённые программы поведения: безусловные рефлексы, инстинкты, запечатление. Приобретённые программы поведения: условные рефлексы, рассудочная деятельность, динамический стереотип. Биологические ритмы. Сон и бодрствование. Стадии сна. Сновидения. Особенности высшей нервной деятельности человека: речь и сознание, трудовая деятельность. Потребности людей и животных. Речь как средство общения и как средство организации своего поведения. Внешняя и внутренняя речь. Роль речи в развитии высших психических функций. Осознанные действия и интуиция. Познавательные процессы: ощущение, восприятие, представления, память, воображение, мышление. Волевые действия, побудительная и тормозная функции воли. Внушаемость и негативизм. Эмоции: эмоциональные реакции, эмоциональные состояния и эмоциональные отношения (чувства). Внимание. Физиологические основы внимания, его виды и основные свойства. Причины рассеянности. Воспитание внимания, памяти, воли. Развитие наблюдательности и мышления.

#### **Демонстрация**

Безусловные и условные рефлексы человека (по методу речевого подкрепления). Двойственные изображения. Иллюзии установки. Выполнение тестов на наблюдательность и внимание, логическую и механическую память, консерватизм мышления и пр.

#### **Лабораторные и практические работы**

Выработка навыка зеркального письма как пример разрушения старого и выработки нового динамического стереотипа.

Изменение числа колебаний образа усечённой пирамиды при произвольном, произвольном внимании и при активной работе с объектом.

#### **Предметные результаты обучения**

Учащиеся должны знать:

—вклад отечественных учёных в разработку учения о высшей нервной деятельности;

—особенности высшей нервной деятельности человека.

Учащиеся должны уметь:

—выделять существенные особенности поведения и психики человека;

—объяснять роль обучения и воспитания в развитии поведения и психики человека;

—характеризовать особенности высшей нервной деятельности человека и роль речи в развитии человека.

### **Метапредметные результаты обучения**

Учащиеся должны уметь:

—классифицировать типы и виды памяти.

### **Раздел 14. Железы внутренней секреции (эндокринная система) (2 ч)**

Железы внешней, внутренней и смешанной секреции. Свойства гормонов. Взаимодействие нервной и гуморальной регуляции. Промежуточный мозг и органы эндокринной системы. Гормоны гипофиза и щитовидной железы, их влияние на рост и развитие, обмен веществ. Гормоны половых желёз, надпочечников и поджелудочной железы. Причины сахарного диабета.

#### **Демонстрация**

Модель черепа с откидной крышкой для показа местоположения гипофиза. Модель гортани с щитовидной железой. Модель почек с надпочечниками.

### **Предметные результаты обучения**

Учащиеся должны знать:

- железы внешней, внутренней и смешанной секреции;
- взаимодействие нервной и гуморальной регуляции.

Учащиеся должны уметь:

- выделять существенные признаки строения и функционирования органов эндокринной системы;
- устанавливать единство нервной и гуморальной регуляции.

### **Метапредметные результаты обучения**

Учащиеся должны уметь:

- классифицировать железы в организме человека;
- устанавливать взаимосвязи при обсуждении взаимодействия нервной и гуморальной регуляции

## **Раздел 15. Индивидуальное развитие организма (5 ч)**

Жизненные циклы организмов. Бесполое и половое размножение. Преимущества полового размножения. Мужская и женская половые системы. Сперматозоиды и яйцеклетки. Роль половых хромосом в определении пола будущего ребёнка. Менструации и поллюции. Образование и развитие зародыша: овуляция, оплодотворение яйцеклетки, укрепление зародыша в матке. Развитие зародыша и плода. Беременность и роды. Биогенетический закон Геккеля—Мюллера и причины отступления от него. Влияние наркотических веществ (табака, алкоголя, наркотиков) на развитие и здоровье человека. Наследственные и врождённые заболевания. Заболевания, передающиеся половым путём: СПИД, сифилис и другие; их профилактика. Развитие ребёнка после рождения. Новорождённый и грудной ребёнок, уход за ним. Половое созревание. Биологическая и социальная зрелость. Вред ранних половых контактов и аборт. Индивид и личность. Темперамент и характер. Самопознание, общественный образ жизни, межличностные отношения. Стадии вхождения личности в группу. Интересы, склонности, способности. Выбор жизненного пути.

### **Демонстрация**

Тесты, определяющие тип темперамента.

### **Предметные результаты обучения**

Учащиеся должны знать:

- жизненные циклы организмов;
- мужскую и женскую половые системы;
- наследственные и врождённые заболевания и заболевания, передающиеся половым путём, а также меры их профилактики.

Учащиеся должны уметь:

- выделять существенные признаки органов размножения человека;
- объяснять вредное влияние никотина, алкоголя и наркотиков на развитие плода;
- приводить доказательства (аргументировать) необходимости соблюдения мер профилактики инфекций, передающихся половым путём, ВИЧ инфекции, медико-генетического консультирования для предупреждения наследственных заболеваний человека.

### **Метапредметные результаты обучения**

Учащиеся должны уметь:

- приводить доказательства (аргументировать) взаимосвязи человека и окружающей среды, зависимости здоровья человека от состояния окружающей среды, необходимости защиты среды обитания человека.

### **Личностные результаты обучения**

- Воспитание у учащихся чувства гордости за российскую биологическую науку;
- соблюдение правил поведения в природе;
- понимание основных факторов, определяющих взаимоотношения человека и природы;
- умение учащимися реализовывать теоретические познания на практике;

- понимание учащимися ценности здорового и безопасного образа жизни;
- признание учащихся ценности жизни во всех её проявлениях и необходимости ответственного, бережного отношения к окружающей среде;
- осознание значения семьи в жизни человека и общества;
- готовность и способность учащихся принимать ценности семейной жизни;
- уважительное и заботливое отношение к членам своей семьи;
- понимание значения обучения для повседневной жизни и осознанного выбора профессии;
- проведение учащимися работы над ошибками для внесения корректив в усваиваемые знания;
- признание права каждого на собственное мнение;
- эмоционально-положительное отношение к сверстникам;
- готовность учащихся к самостоятельным поступкам и действиям на благо природы;
- умение отстаивать свою точку зрения;
- критичное отношение к своим поступкам, осознание ответственности за их последствия;
- умение слушать и слышать другое мнение, вести дискуссию, оперировать фактами как для доказательства, так и для опровержения существующего мнения.

**Резерв – 6 ч.**

**Тематическое планирование, в том числе с учётом программы воспитания с указанием количества часов, отводимых на освоение каждой темы**

№ п/п	Наименование	Количество часов	Модуль воспитательной программы «Школьный урок»
1	<i>Раздел 1. Введение. Науки, изучающие организм человека</i>	14ч	Патриотическое воспитание Гражданское воспитание Духовно-нравственное воспитание Эстетическое воспитание Ценности научного познания Формирование культуры здоровья Трудовое воспитание Экологическое воспитание Адаптация обучающегося к изменяющимся условиям социальной и природной среды 1 сентября – День Знаний
2	<i>Раздел 2. Происхождение человека - (3 ч)</i>	11ч	Патриотическое воспитание Гражданское воспитание Духовно-нравственное воспитание Эстетическое воспитание Ценности научного познания Формирование культуры здоровья Трудовое воспитание Экологическое воспитание Адаптация обучающегося к изменяющимся условиям социальной 4 октября - Всероссийский открытый урок «ОБЖ»

3	<b>Раздел 3. Строение организма (4 ч)+2 ч (резерв)</b>	6ч	Патриотическое воспитание Гражданское воспитание Духовно-нравственное воспитание Эстетическое воспитание Ценности научного познания Формирование культуры здоровья Трудовое воспитание Экологическое воспитание Адаптация обучающегося к изменяющимся условиям социальной 8 февраля - День российской науки 21 февраля - Международный день родного языка 1 марта - Всемирный день иммунитета
4	<b>Раздел 4. Опорно-двигательная система (7 ч)</b> <b>Раздел 5. Внутренняя среда организма (3 часа)</b> <b>Раздел 6. Кровеносная и лимфатическая системы организма(7 ч)</b> <b>Раздел 7. Дыхание (4 ч)</b> <b>Раздел 8. Пищеварение (6 ч)+1ч (резерв)</b> <b>Раздел 9. Обмен веществ и энергии (3 ч)</b> <b>Раздел 10. Покровные органы. Терморегуляция. Выделение (4 ч)</b> <b>Раздел 11. Нервная система (5 ч)</b> <b>Раздел 12. Анализаторы (5 ч)</b> <b>Раздел 13. Высшая нервная деятельность. Поведение. Психика (5 ч)</b> <b>Раздел 14. Железы внутренней секреции (эндокринная система) (2 ч)</b> <b>Раздел 15. Индивидуальное развитие организма (4 ч)</b>	7ч	Патриотическое воспитание Гражданское воспитание Духовно-нравственное воспитание Эстетическое воспитание Ценности научного познания Формирование культуры здоровья Трудовое воспитание Экологическое воспитание Адаптация обучающегося к изменяющимся условиям социальной 14 – 20 марта - Неделя математики 18 марта – День воссоединения Крыма с Россией



**КАЛЕНДАРНО - ТЕМАТИЧЕСКОЕ ПЛАНИРОВАНИЕ УРОКОВ БИОЛОГИИ  
в 8 КЛАССЕ (2 ЧАСА В НЕДЕЛЮ)**

№ п/п	№ урока	Наименование раздела программы. Тема урока	Дата проведения	Домашнее задание
<b>Раздел 1. Введение. Науки, изучающие организм человека - (2 ч)</b>				
1	1	Науки о человеке. Здоровье и его охрана		§ 1, с.16 зад.1-2
2	2	Становление наук о человеке		§2, с.21 зад.1-2 повт. гл. 1.
<b>Раздел 2. Происхождение человека - (3 ч)</b>				
3		Систематическое положение человека		§ 3, с.28 зад.1-2
4		Историческое прошлое людей		§ 4,с.32 зад.1-2
5		Расы человека. Среда обитания. Входная контрольная работа		§ 5, с.36 повт. гл. 2
<b>Раздел 3. Строение организма (4 ч)+2 ч (резерв)</b>				
6		Общий обзор организма человека		§ 6, с.40 зад.1-2
7		Клеточное строение организма		§ 7, зад. 3 с.48
8		Ткани. Инструктаж по ТБ. <i>Л.р. №1 «Изучение микроскопического строения тканей организма человека»</i>		§ 8 с. 48-52 ответить на вопросы с.55-56
9		Рефлекторная регуляция.		§ 9, повт. гл. 3 с. 61-62
10		<b>Обобщающий урок №1 по теме: «Введение. Происхождение человека. Строение организма».</b>		Повт. гл. 3 с. 61-62
<b>Раздел 4. Опорно-двигательная система (7 ч)</b>				
11		Значение опорно-двигательного аппарата, его состав. Строение костей. Т/б. <i>Л.р. №2 «Изучение микроскопического строения кости» (с.69)</i>		§ 10, оформить л.р. с. 69-70
12		Скелет человека. Осевой скелет.		§ 11, с.75 зад.1-5
13		Добавочный скелет: скелет поясов и свободных конечностей. Соединение костей.		§ 12, с.83-84 провести эксперименты
14		Строение мышц. Обзор мышц человека. <i>Л.р. №3 «Мышцы человеческого тела»</i> (выполняется либо в классе, либо дома) (с.86 уч.)		§ 13, с.90 зад.1-2
15		Работа скелетных мышц и её регуляция. <i>Л.р. № 4 «Утомление при статической работе»</i> (с.94 уч.)		§ 14, с.94 зад.1-2
16		Нарушения опорно-двигательной системы. <i>Л.р. № 5 «Выявление нарушений осанки и плоскостопия» (с.98)(выполняется дома)</i>		§15, с.98 зад.1-4
17		Первая помощь при ушибах, переломах костей и вывихах суставов		§16, с. 103 зад.1-2
<b>Раздел 5. Внутренняя среда организма (3 часа)</b>				
18		Кровь и остальные компоненты внутренней среды организма. <i>Л.р.№6 «Рассматривание эритроцитов крови человека и лягушки».</i>		§ 17, с.114 зад.1-4
19		Борьба организма с инфекцией. Иммунитет		§ 18, с.120 зад.1-2
20		Иммунология на службе здоровья. <i>Факторы, определяющие здоровье населения края</i>		§19, с.127 зад.1-2 повт. гл. 5

**Раздел 6. Кровеносная и лимфатическая системы организма (6 ч)+1ч(резерв)**

21		Транспортные системы организма		§ 20 с.133 зад.1-4
22		Круги кровообращения. <i>Л.р.№7 «Изучение особенностей кровообращения»(с.138 уч.)</i>		§ 21 с.137 зад.1-3
23		Строение и работа сердца		§ 22 с.144 зад.1-4
24		Движение крови по сосудам. Регуляция кровоснабжения. <i>Л.р.№8 «Измерение скорости кровотока в сосудах ногтевого ложа»</i> <i>Л.Р. № 9 «Опыт, доказывающий, что пульс связан с колебаниями стенок артерий, а не с толчками, возникающими при движении крови» (с.147-149 уч.)</i>		§ 23 с.152 зад.1-4
25		Гигиена сердечно-сосудистой системы. Первая помощь при заболеваниях сердца и сосудов. <i>Л.р.№10 «Функциональная проба. Реакция сердечно-сосудистой системы на дозированную нагрузку» (с.157)</i>		§ 24, с.158 зад.3-5
26		Первая помощь при кровотечениях.		§ 25, с.163 зад.1-2 повт. гл. 6
27		<b>Контрольно-обобщающий урок №2 по теме: «Внутренняя среда организма. Кровеносная и лимфатическая системы».</b>		повт. гл. 5,6 §17-25

**Раздел 7. Дыхание (4 ч)**

28		Значение дыхания. Органы дыхательной системы. Дыхательные пути, голосообразование. Заболевания дыхательных путей		§ 26 с.175 зад.1-4
29		Лёгкие. Газообмен в легких и других тканях.		§ 27 с.178 зад.1-3
30		Механизм вдоха и выдоха. Регуляция дыхания. Охрана воздушной среды. <i>Состояние атмосферного воздуха в Ставропольском крае.</i>		§ 28 с.183 зад. 2-3
31		Функциональные возможности дыхательной системы как показатель здоровья. Болезни и травмы органов дыхания: их профилактика, первая помощь. Приёмы реанимации. <i>Л.Р. №11 «Измерение объёма грудной клетки в состоянии вдоха и выдоха» (с.184)</i>		§ 29 с.191-192 повт. гл. 7

**Раздел 8. Пищеварение (6 ч)+1ч (резерв)**

32		Питание и пищеварение.		§30, с.200 зад.1-4
33		Пищеварение в ротовой полости.		§31 с.205 выполнить эксперименты 1-3
34		Пищеварение в желудке и двенадцатиперстной кишке. Действие ферментов. <i>Л.р.№12 «Изучение действия ферментов слюны на крахмал» (с.211)</i>		§32 с.210 зад.1-2
35		Всасывание. Роль печени. Функции толстого кишечника		§33 с.216 зад.1-3
36		Регуляция пищеварения. <i>р/к. Экологическая безопасность товаров потребления в СК крае.</i>		§34 с.220 зад.1-4
37		Гигиена органов пищеварения. Предупреждение желудочно-кишечных инфекций.		§35 с.226 зад.1-4 повт. гл. 8
38		<b>Контрольно-обобщающий урок №3 по теме: «Дыхание. Пищеварение».</b>		повт. гл. 8 §30-35

<b>Раздел 9. Обмен веществ и энергии (3 ч)</b>			
39		Обмен веществ и энергии — основное свойство всех живых существ	§36 с.235 зад.1-2
40		Витамины	§37 с.241 зад.1-4
41		Энергозатраты человека и пищевой рацион. <b>Л.р.№13</b> «Установление зависимости между дозированной нагрузкой и уровнем энергетического обмена» (с.245)	§38, повт. гл.9
<b>Раздел 10. Покровные органы. Терморегуляция. Выделение (4 ч)</b>			
42		Покровы тела. Кожа — наружный покровный орган.	§39 с.255 зад.1-5
43		Уход за кожей. Гигиена одежды и обуви. Болезни кожи	§40, с.262 эксперименты 1-3
44		Терморегуляция организма. Закаливание	§41, с.266 зад.1-2
45		Выделение. <i>Загрязнение воды в Ставропольском крае.</i>	§42 с.273 зад.1-3, повт.гл.10
46		<b>Контрольно-обобщающий урок №4</b> по теме: «Обмен веществ и энергии. Покровные органы. Терморегуляция. Выделение»	повт. гл. 9,10
<b>Раздел 11. Нервная система (5 ч)</b>			
47		Значение нервной системы.	§43, с.278 зад.1-2
48		Строение нервной системы. Спинной мозг	§44 с.285 зад.1-2
49		Строение головного мозга. Функции продолговатого и среднего мозга, моста и мозжечка. <b>Л.Р. № 14</b> «Пальценосовая проба и особенности движения, связанные с функцией мозжечка»	§45 с. 289 зад.1-2
50		Функции переднего мозга	§46 с.294 зад.1-3
51		Соматический и автономный (вегетативный) отделы нервной системы.	§47 с.299 зад.1-2, повт. гл.11
52		<b>Контрольно-обобщающий урок №5</b> по теме: «Нервная система»	повт. гл.11 §43-47
<b>Раздел 12. Анализаторы. Органы чувств (5 ч)</b>			
53		Анализаторы	§48 с.304 зад.1-2
54		Зрительный анализатор. <b>Л.Р. № 15</b> «Иллюзия, связанная с бинокулярным зрением» (с.310)	§49 с. 310 зад.1-4
55		Гигиена зрения. Предупреждение глазных болезней	§50 с.314 зад.1-4
56		Слуховой анализатор	§51 с.314 зад.1-2
57		Органы равновесия, кожно-мышечное чувство, обоняние и вкус	§52 с.327 зад.1-3, повт. гл.12
<b>Раздел 13. Высшая нервная деятельность. Поведение. Психика (5 ч)</b>			
58		Вклад отечественных учёных в разработку учения о высшей нервной деятельности	§53 с.337 зад.1-2
59		Врождённые и приобретённые программы поведения. <b>Л.р.№16</b> «Выработка навыка зеркального письма как пример разрушения старого и выработки нового динамического стереотипа»	§54 с.344 зад.1-4
60		Сон и сновидения	§55 с.348 зад.1-2

61		Особенности высшей нервной деятельности человека. Речь и сознание. Познавательные процессы.		§56 с.356 зад.1-4
62		Воля. Эмоции. Внимание. <i>Л.Р. №17 «Измерение числа колебаний образа усеченной пирамиды в различных условиях» (с.363)</i>		§57 с.363 повт. гл.13
<b>Раздел 14. Железы внутренней секреции (эндокринная система) (2 ч)</b>				
63		Роль эндокринной регуляции		§58 с.373 зад.1-2
64		Функция желёз внутренней секреции		§59 с.379 зад.1-4
<b>Раздел 15. Индивидуальное развитие организма (4 ч)</b>				
65		Жизненные циклы. Размножение. Половая система		§60 с. 387 зад.1-4
66		Развитие зародыша и плода. Беременность и роды. Наследственные и врождённые заболевания. Болезни, передающиеся половым путём. <i>Демографическая ситуация в Ставропольском крае.</i>		§61, 62
67		Развитие ребёнка после рождения. Становление личности. Интересы, склонности, способности		§63-64 с.402
68		<b>Итоговая контрольная работа за курс 8 класса</b>		Повт. гл.1-15

### **Темы проектной и исследовательской деятельности**

1. Экологически грамотный потребитель товаров: упаковки, штрих коды, индексы пищевых добавок, этикетки на одежде и др.
2. Определение содержания основных витаминов в суточном рационе, сопоставление с нормативами.
3. Определение количества минеральных солей в суточном рационе, сопоставление с нормативами.
4. Определение нитратов в продуктах питания.
5. Составление пищевых рационов в зависимости от энергозатрат организма.
6. Определение индивидуального среднесуточного потребления белков, жиров, углеводов (в том числе по приёмам пищи), сопоставление с нормативами.
7. Изучение зависимости частоты дыхания от состояния организма.
8. Кожа: типирование, уход, возрастные изменения, заболевания, улучшение состояния.
9. Оценка собственного образа жизни: привычек, здоровья, степени физической подготовки, правильности питания.
10. Определение объёма памяти, объёма внимания.
11. Разработка и проведение социологического опроса разных групп населения по проблеме их отношения к собственному здоровью.
12. Биоритмы как основа рациональной организации порядка дня человека. Определение индивидуального ритма работоспособности.
13. Составление рациональных режимов дня для людей различных возрастных групп.
14. Выявление факторов, влияющих на работоспособность в учебном процессе.